Sistel

Orgulho de ser mais humano.

VIVER MELHOR

Dezembro 2017

CONTEXTUALIZAÇÃO

- FUNDAÇÃO SISTEL DE SEGURIDADE SOCIAL
  - QUEM SOMOS?
- CARACTERÍSTICA DA POPULAÇÃO
  - QUEM SOMOS?
- DESAFIOS PARA IMPLANTAÇÃO DE PROGRAMAS DE PREVENÇÃO E PROMOÇÃO DE SAÚDE
  - CONVENCIMENTO DA ALTA ADMINISTRAÇÃO
  - FALTA DE PREVISÃO DE RESULTADOS FINANCEIROS
  - PROGRAMA SEM DATA FIXA DE TÉRMINO

CONTEXTUALIZAÇÃO

- PROGRAMA VIVER MELHOR
  - DESDE 2005
  - MAIS DE 5 MIL VIDAS MONITORADAS
  - ALTA MONITORADA PARA POSSIBILITAR A AVALIAÇÃO DA EFETIVIDADE DO PROGRAMA APÓS A ALTA
  - INGRESSO EM BLOCO PARA PERMITIR COMPARAÇÃO DE RESULTADOS
  - RESULTADOS FINANCEIROS DIVERSOS – ROI VARIÁVEL DE 3,72 A 1,83
  - REDEFINIÇÃO DE ESTRATÉGIA

Sistel

Orgulho de ser mais humano.

RESULTADOS CLÍNICOS E OPERACIONAIS

EVOLUÇÃO DA POPULAÇÃO ATIVA

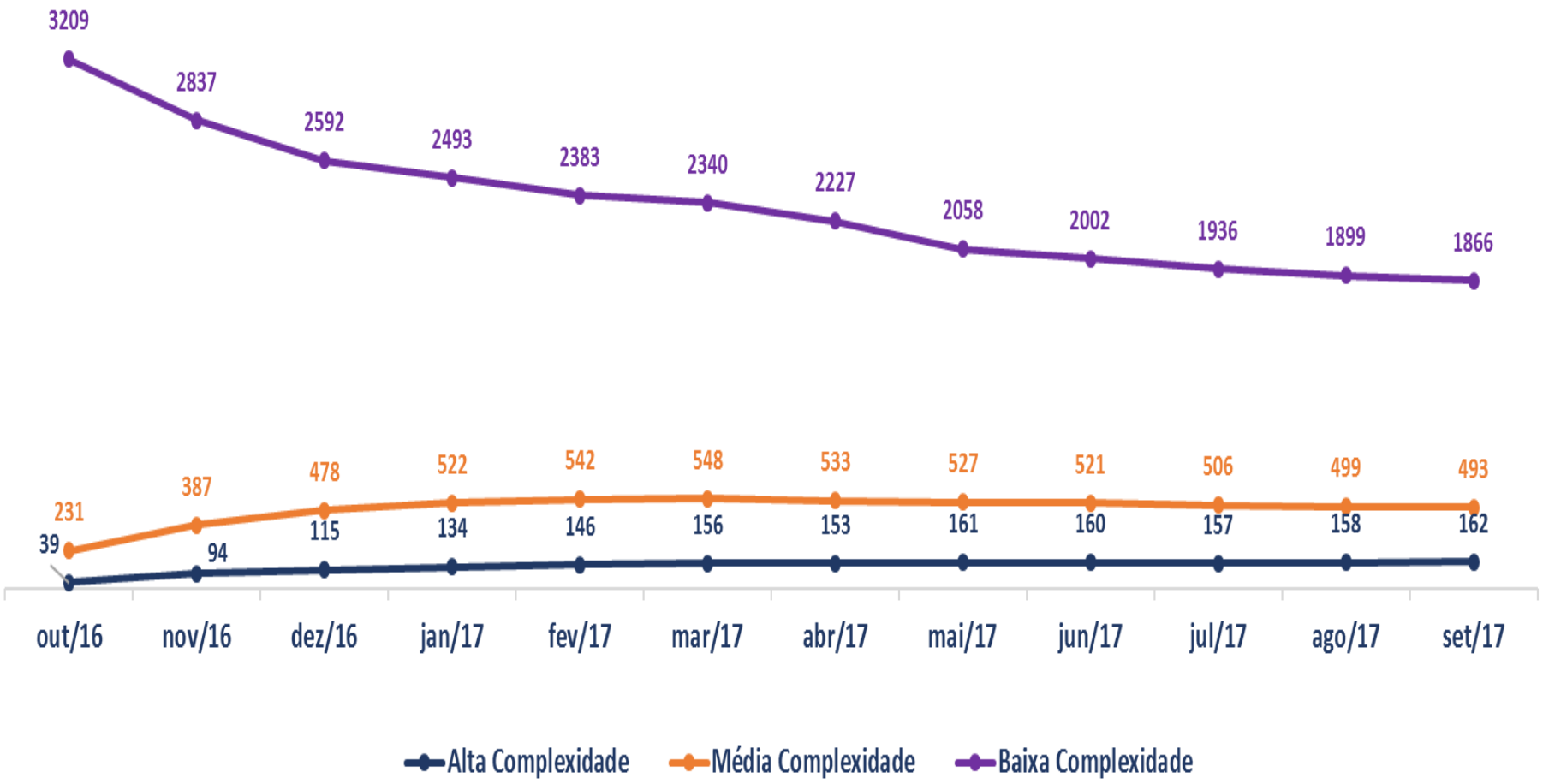

SEXO E FAIXA ETÁRIA

> 65 anos
87%

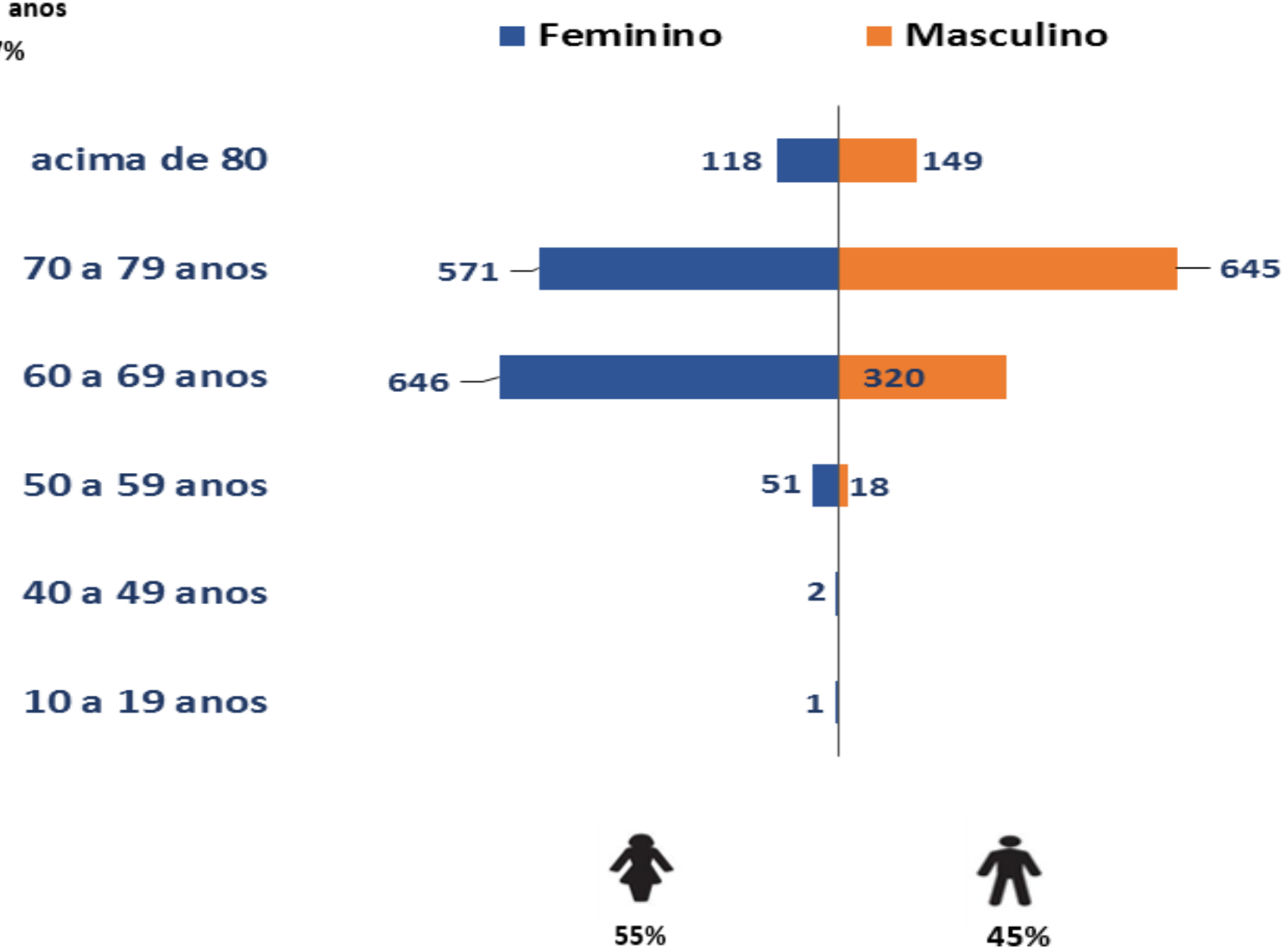

DISTRIBUIÇÃO GEOGRÁFICA

UF	%
RJ	30,35%
SP	24,95%
MG	10,79%
DF	5,28%
PE	4,80%
BA	3,97%
PR	2,90%
ES	2,90%
SC	2,54%
GO	2,46%
CE	2,02%
AL	1,71%
PA	1,31%
RN	0,91%
PB	0,83%
SE	0,52%
MA	0,44%
PI	0,32%
RS	0,32%
MS	0,28%
AM	0,24%
RO	0,16%
AC	0,04%

INDICADORES CLÍNICOS

Adesão a médico

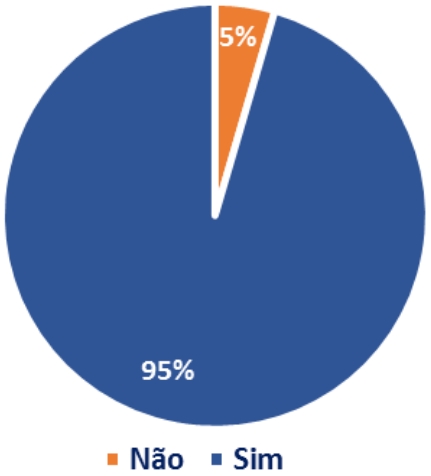

Adesão ao plano de consulta

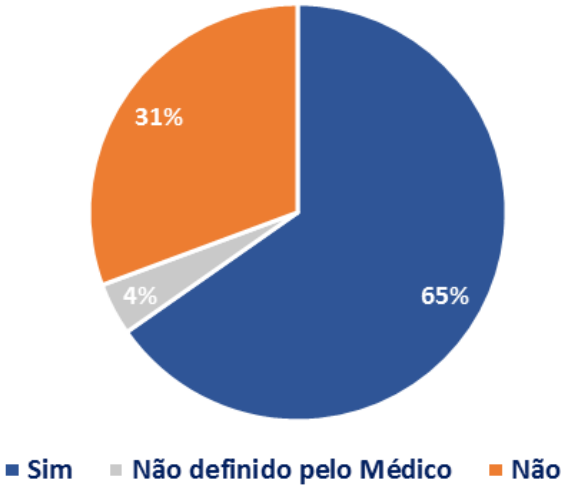

Uso de medicamento contínuo

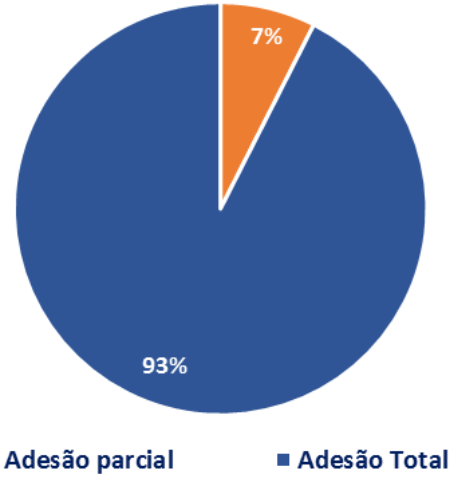

CONDIÇÃO DE SAÚDE CONTRATADA

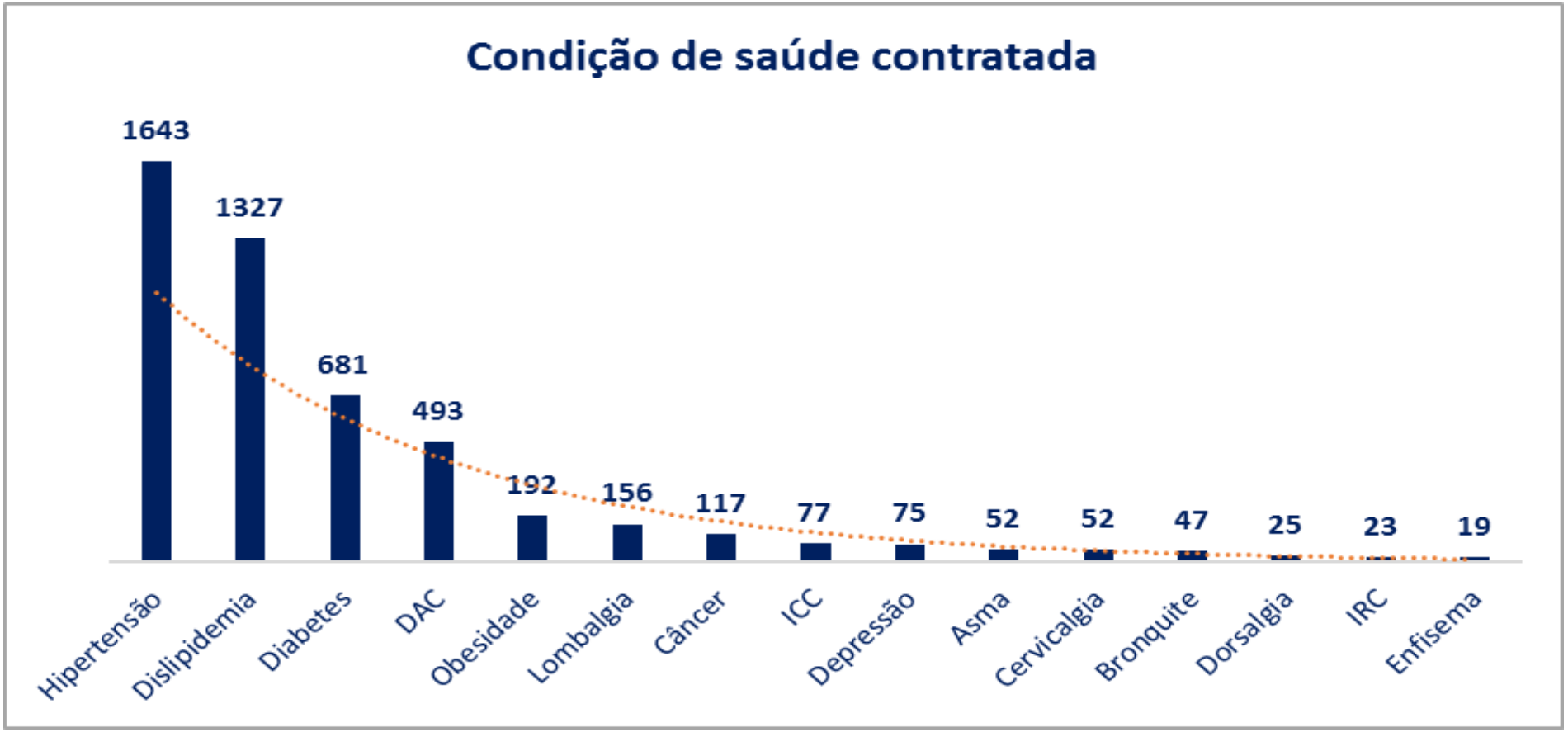

ÍNDICE MASSA CORPÓREA (IMC)

55% DA POPULAÇÃO DIMINUIU OU MANTEVE OS VALORES DENTRO DO NORMAL

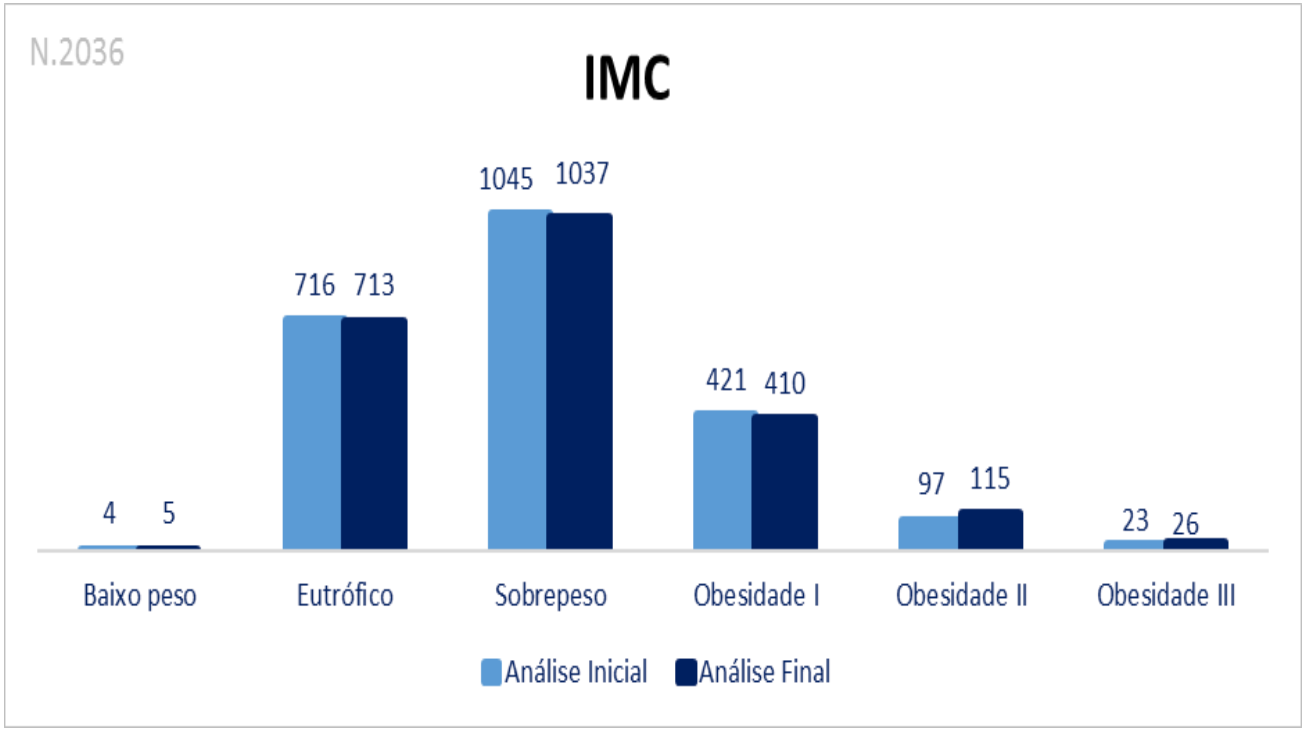

- GRUPO RECEBE ORIENTAÇÕES DE NUTRICIONISTA, FISIOTERAPEUTA E ENFERMAGEM
- SÃO ABORDADOS TEMAS COMO “A RELAÇÃO DA OBESIDE COM LOMBALGIA, ARTROSE, OSTEOPOROSE, HÉRNIA DE DISCO...”

PARTICIPANTES HIPERTENSOS

GRANDE MAIORIA APRESENTA RESULTADOS DENTRO DA NORMALIDADE

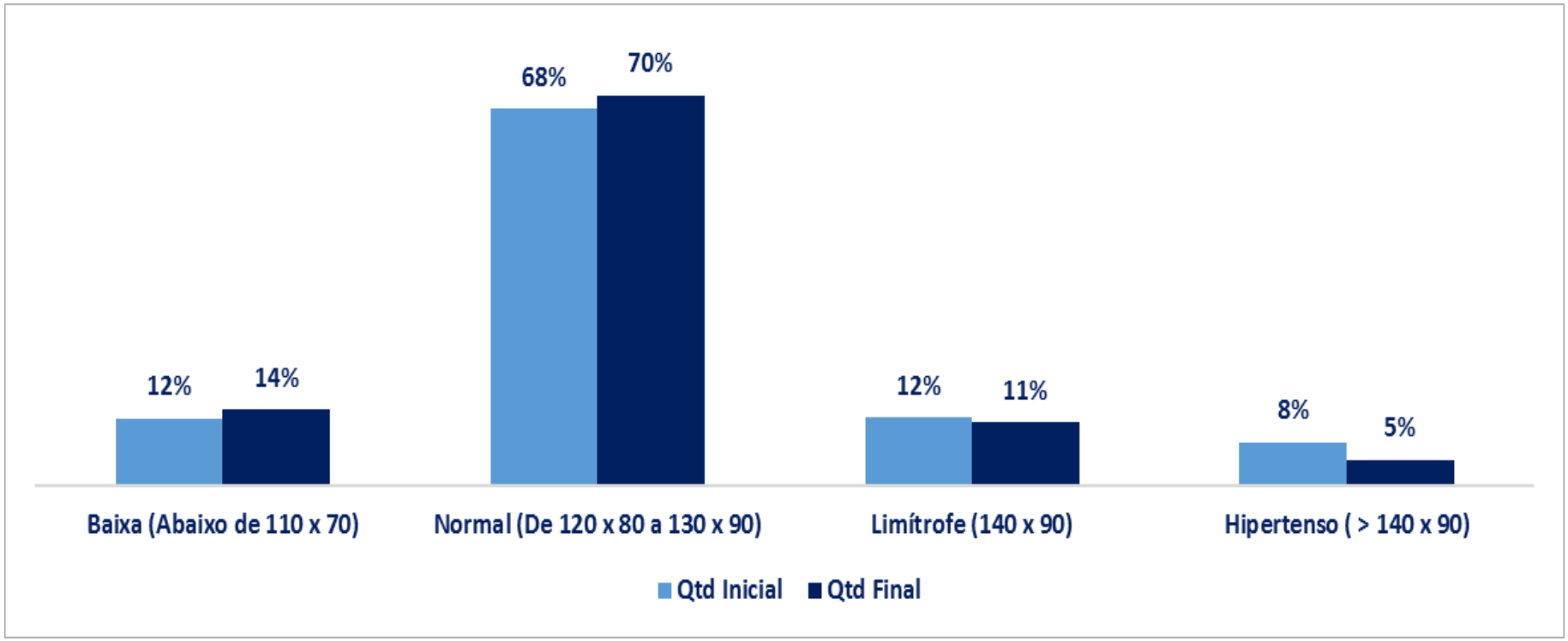

- GRUPO RECEBE ORIENTAÇÕES DE NUTRICIONISTA, PSICÓLOGO E ENFERMAGEM
- SÃO ABORDADOS TEMAS COMO “CONTROLE DE PESO, DIETA HIPOSSÓDICA, AFERIÇÃO DA PRESSÃO ARTERIAL, PRÁTICA DE EXERCÍCIOS...”

COLESTEROL LDL

47% DOS PARTICIPANTES DIMINUÍRAM OIU MATIVERAM OS VALORES DENTRO DA NORMALIDADE

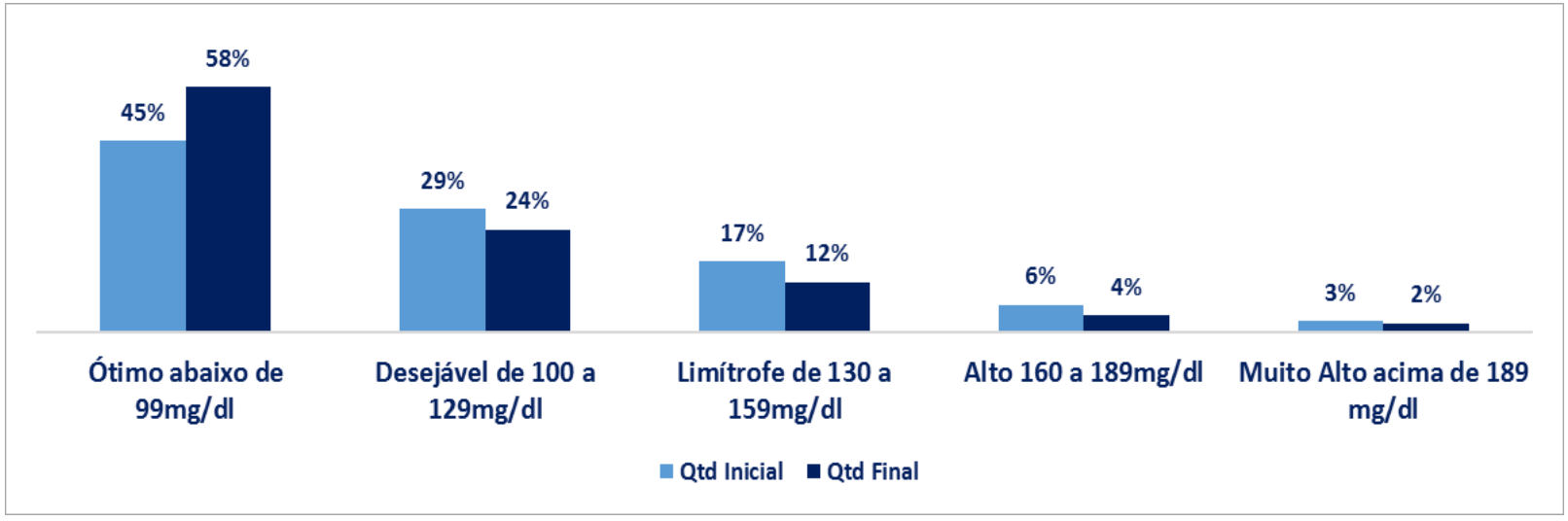

LDL	Média inicial	Média atual
Média	107,6	98
Análise de LDL	Qtd	%
Aumentaram	793	52%
Diminuíram	703	46%
Mantiveram	20	1%
Total Geral	1516	100%

HEMOGLOBINA GLICADA

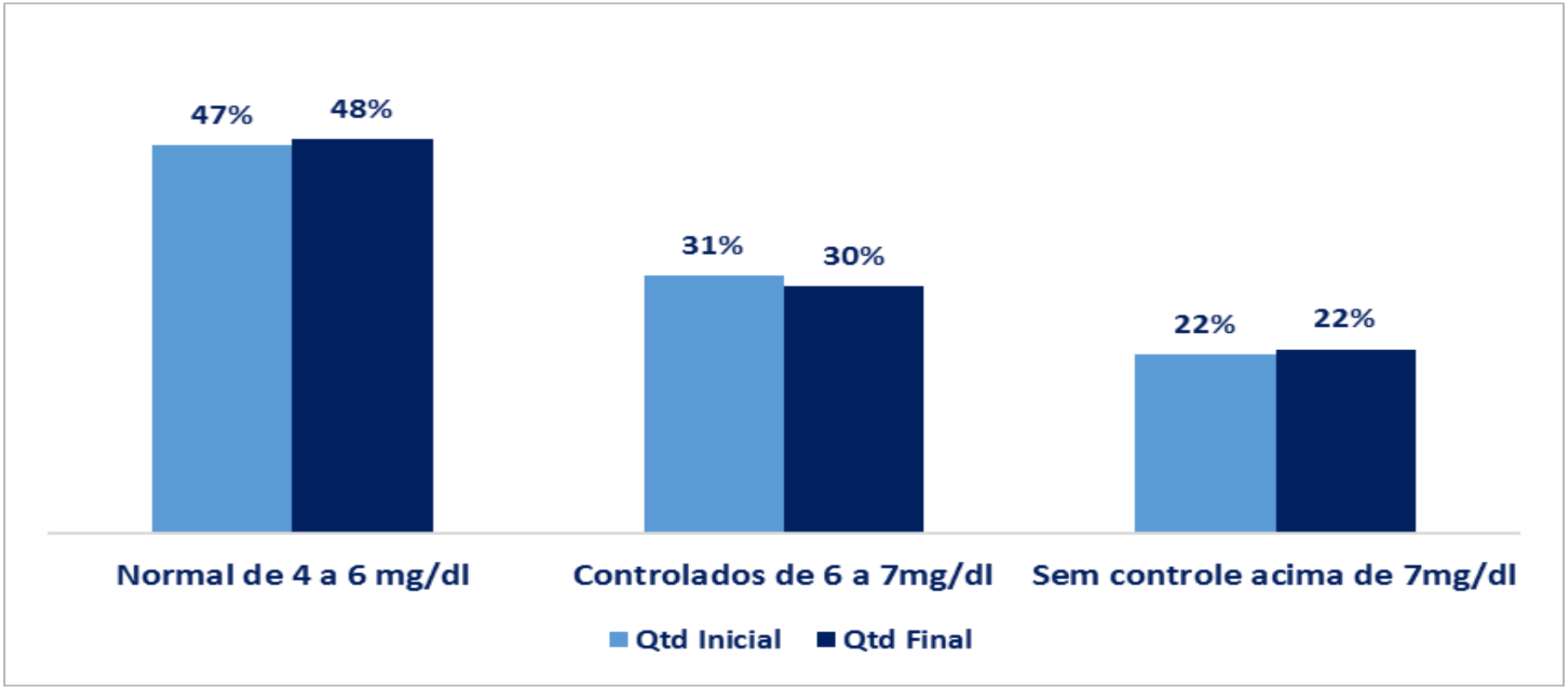

- GRUPO RECEBE ORIENTAÇÕES DE NUTRICIONISTA, FISIOTERAPEUTA, PSICÓLOGO E ENFERMAGEM

- SÃO ABORDADOS TEMAS COMO “CONTROLE DE PESO, ALIMENTAÇÃO ADEQUADA, CONTROLE GLICÊMICO, PRÁTICA DE EXERCÍCIOS...”

TRIAGEM DE ALTA COMPLEXIDADE

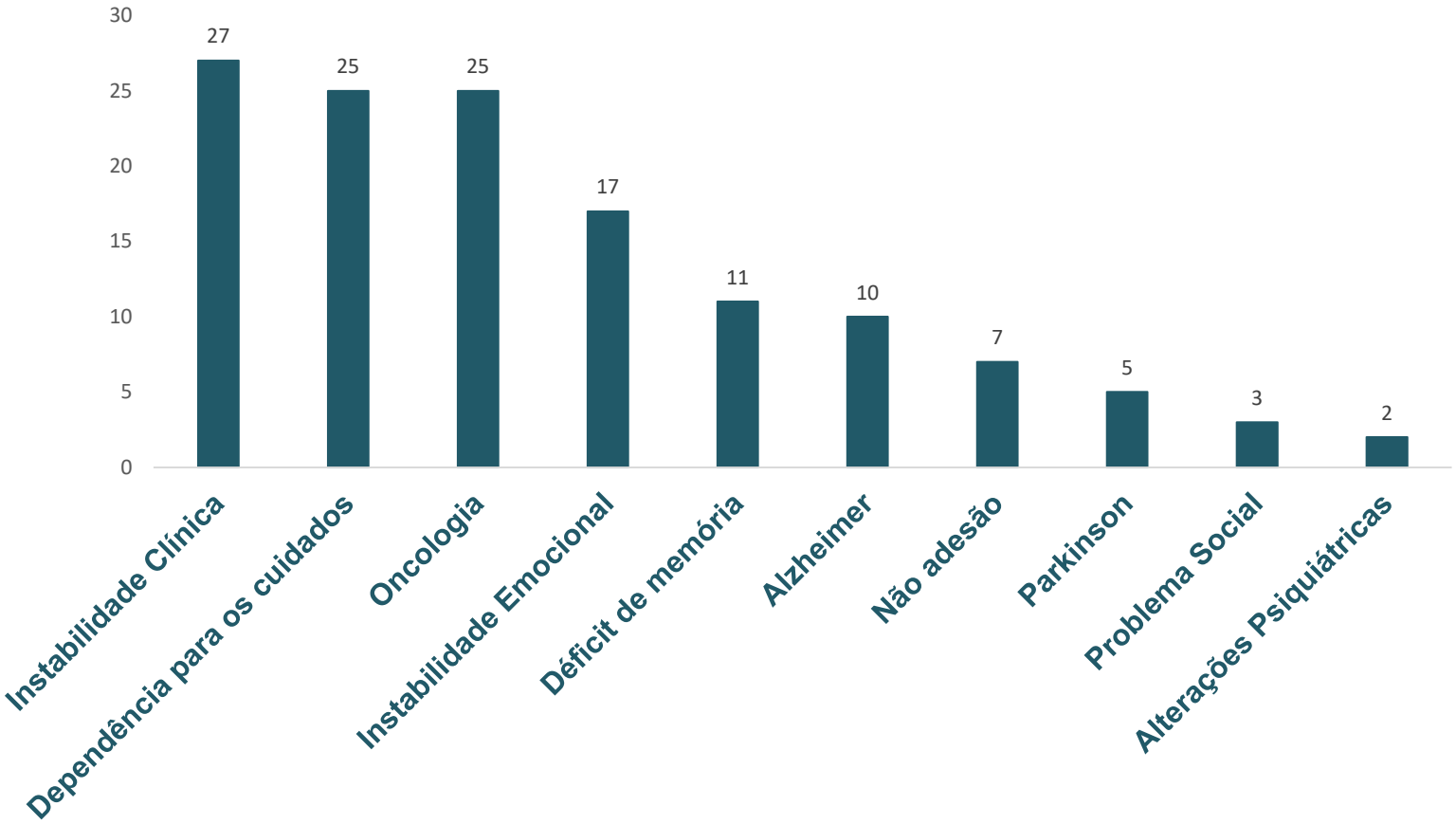

- 132 PARTICPANTES DO VIVER MELHOR ESTÃO NO TAC

Sistel

Orgulho de ser mais humano.

RESULTADOS FINANCEIROS

POPULAÇÃO MONITORADA > 3 ANOS

Grupo Monitorado	1.745 VIDAS
Período Pré Programa	30 MESES (Jul/2003 – Dez/2005)
Período Pós Programa	137 MESES (Jan/2006 – Mai/2017)
Período Contas Médicas	Jul/2003 – Mai/2017

- A POPULAÇÃO MONITORADA TEM IDADE MÉDIA DE 72 ANOS

ANÁLISE RESULTADO FINANCEIRO

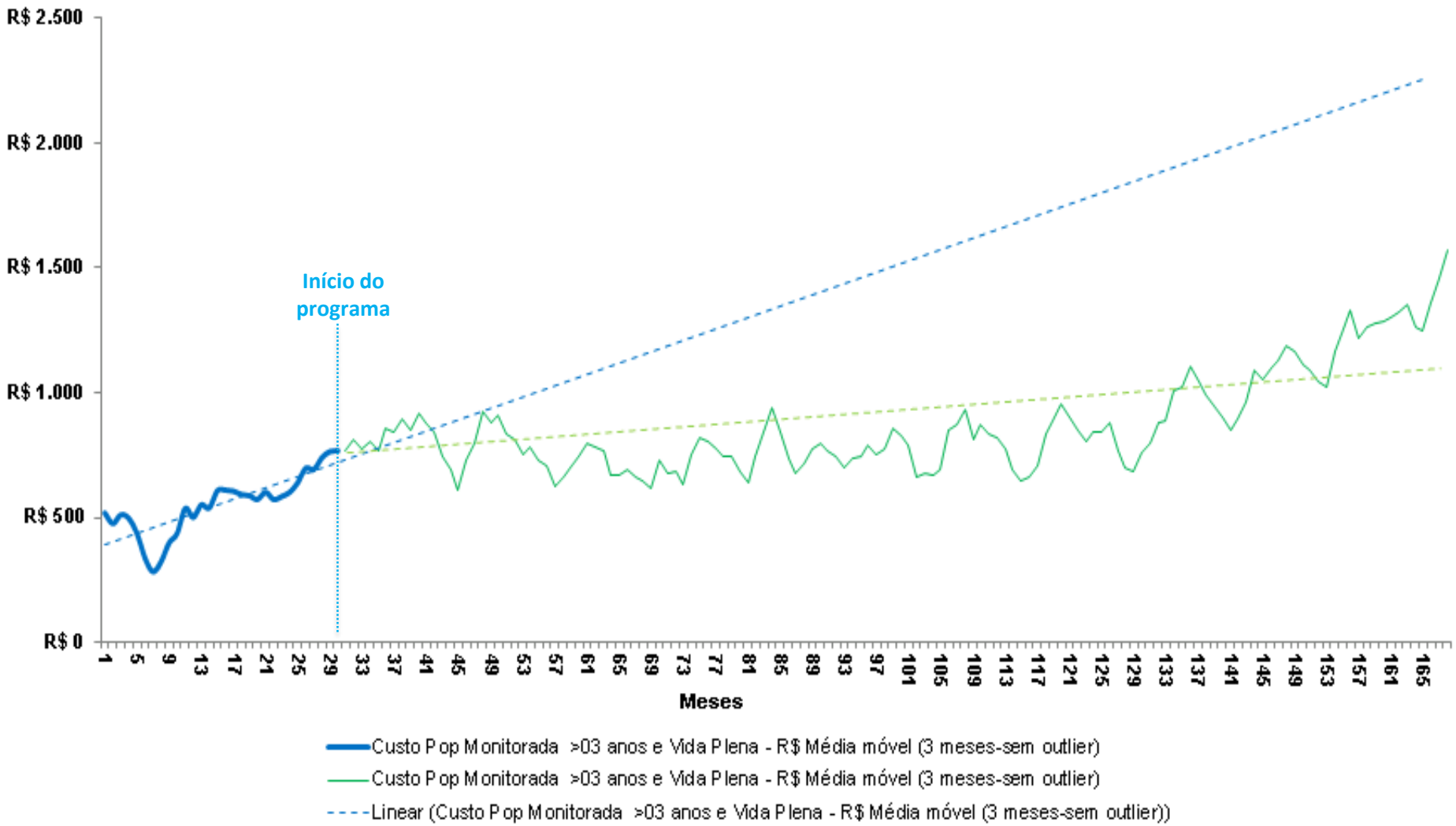

POPULAÇÃO MONITORADA > 3 ANOS

POPULAÇÃO QUE DEVE PERMANECER EM MONITORAMENTO

Grupo Monitorado	705 VIDAS
Período Pré Programa	30 MESES (Jul/2003 – Dez/2005)
Período Pós Programa	137 meses (Jan/2006 – Mai/2017)
Período Contas Médicas	Jul/2003 – Mai/2017

- A POPULAÇÃO MONITORADA TEM IDADE MÉDIA DE 73 ANOS

ANÁLISE RESULTADO FINANCEIRO

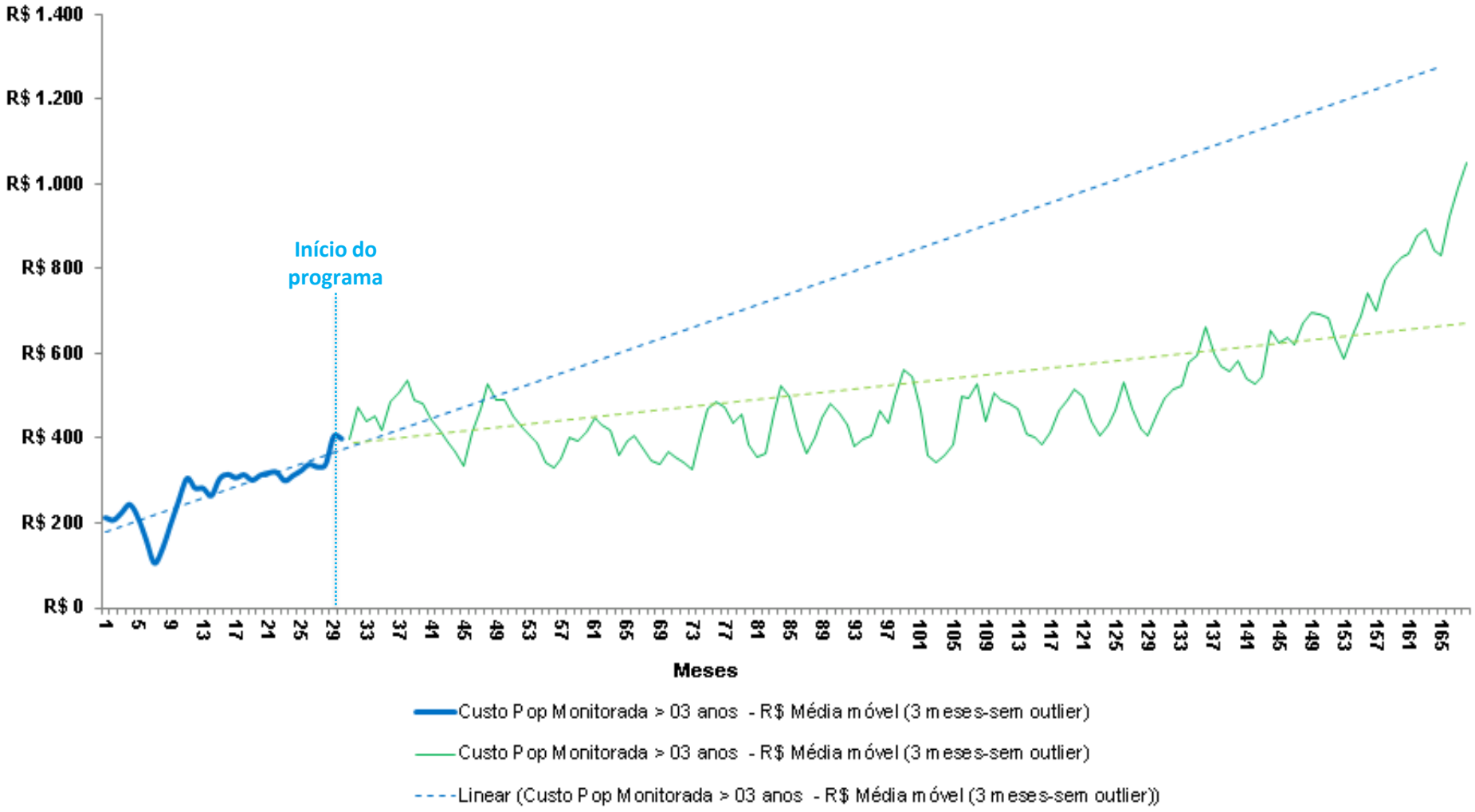

- OS CUSTOS DA POPULAÇÃO MONITORADA AUMENTARAM EM MÉDIA 6,37% A.A.

LINHA DE TENDÊNCIA

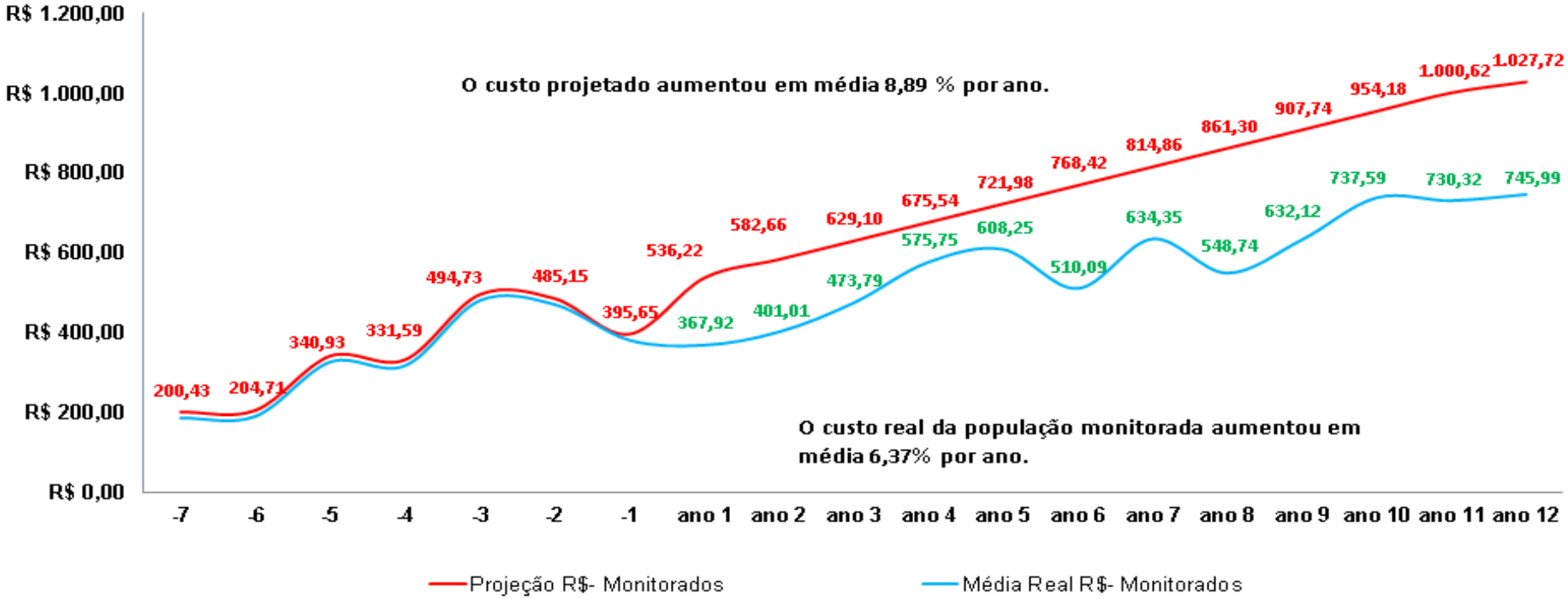

705 MONITORADOS	TOTAL
	TOTAL (R$)
CUSTO PROJETADO	44.654.791,76
CUSTO REAL	33.154.426,41
= ECONOMIA BRUTA	11.500.365,35
(-) INVESTIMENTO	5.787.095,30
(-) CUSTO FINANCEIRO (12 M)	784.136,51
= ECONOMIA LÍQUIDA	4.929.133,54
ROI (ECON/TOTAL INVEST)	1,75

POPULAÇÃO MONITORADA > 3 ANOS

POPULAÇÃO QUE DEVE TER OUTRO TIPO DE ASSISTÊNCIA

Grupo Monitorado	1.040 VIDAS
Período Pré Programa	30 MESES (Jul/2003 – Dez/2005)
Período Pós Programa	137 meses (Jan/2006 – Mai/2017)
Período Contas Médicas	Jul/2003 – Mai/2017

- A POPULAÇÃO MONITORADA TEM IDADE MÉDIA DE 70 ANOS

ANÁLISE RESULTADO FINANCEIRO

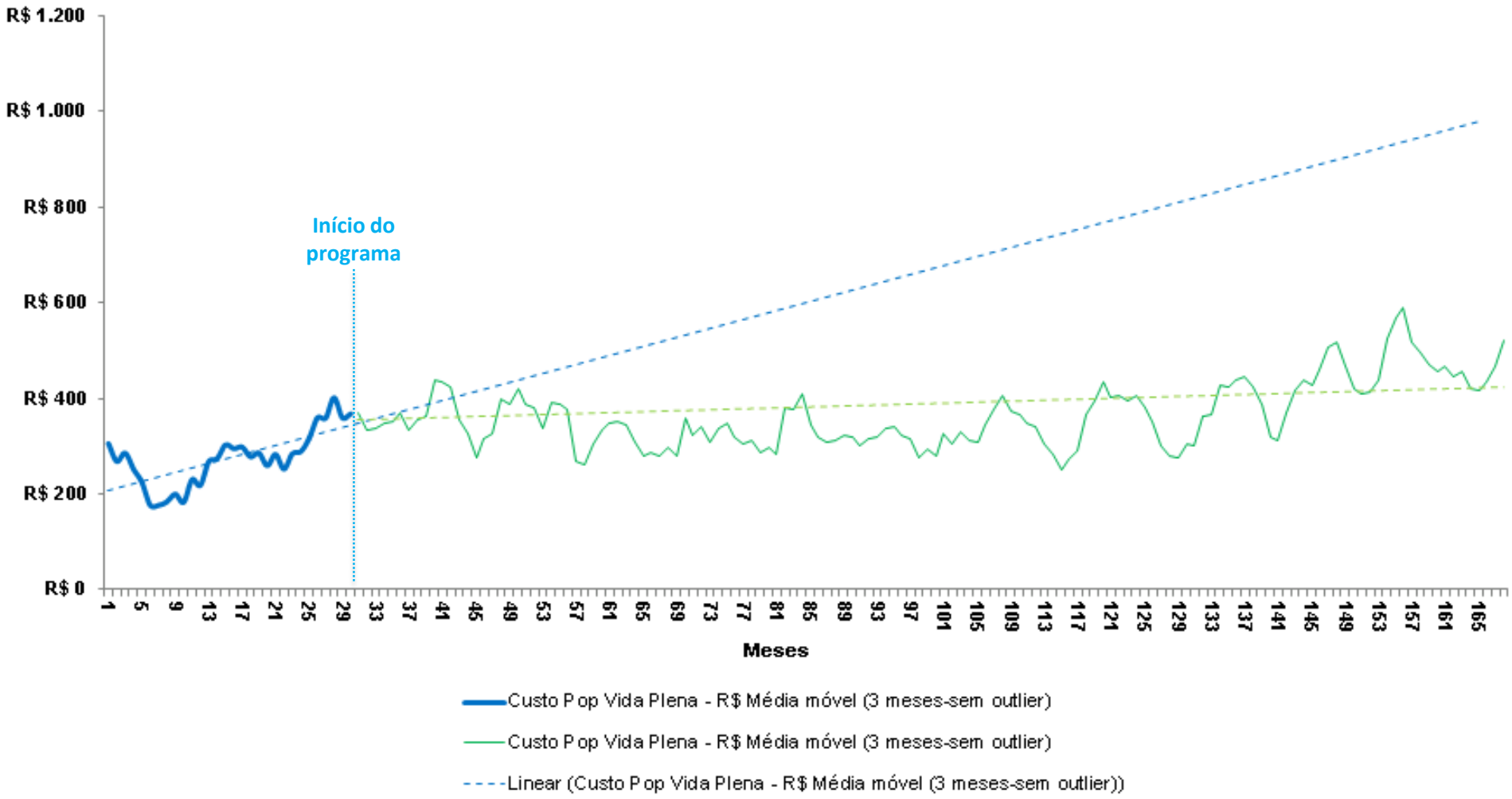

- OS CUSTOS DA POPULAÇÃO MONITORADA AUMENTARAM EM MÉDIA 5,03% A.A.

LINHA DE TENDÊNCIA

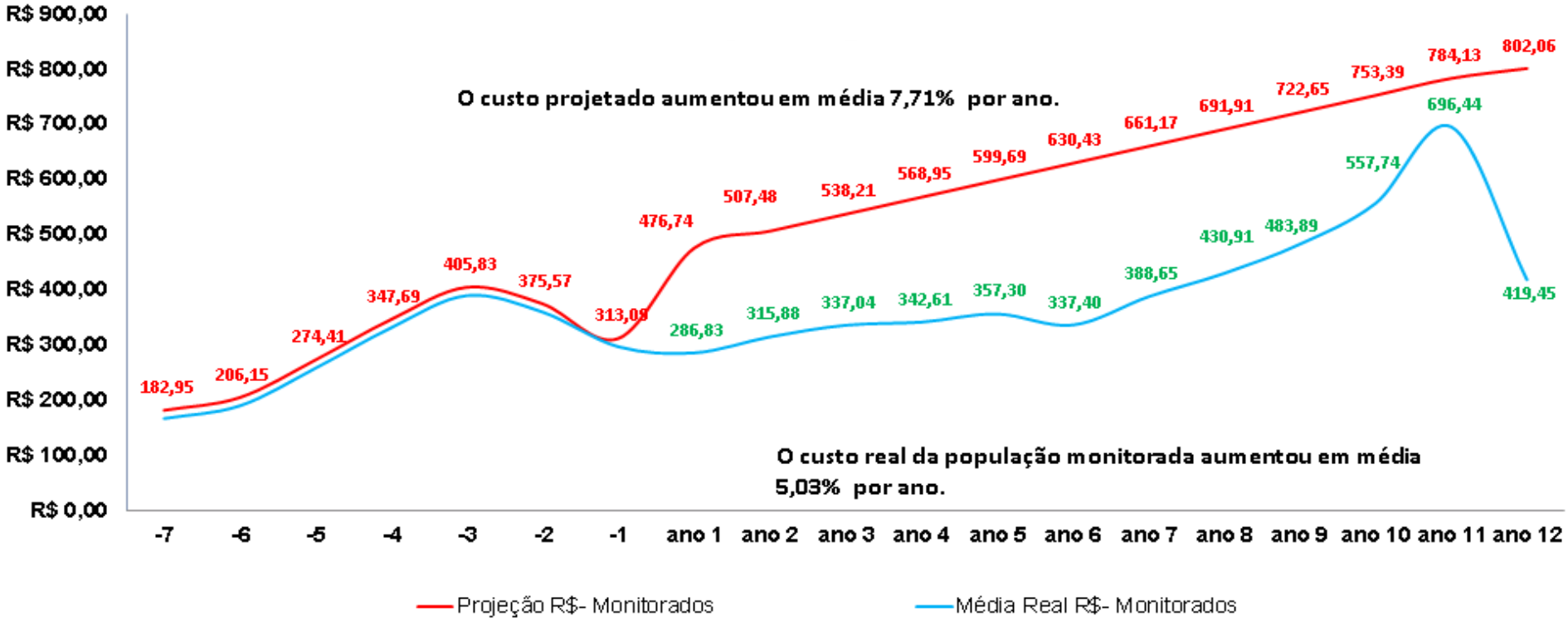

1.040 MONITORADOS	TOTAL
	TOTAL (R$)
CUSTO PROJETADO	55.667.638,46
CUSTO REAL	34.296.727,98
= ECONOMIA BRUTA	21.370.910,48
(-) INVESTIMENTO	8.637.131,30
(-) CUSTO FINANCEIRO (12 M)	1.170.309,05
= ECONOMIA LÍQUIDA	11.563.470,13
ROI (ECON/TOTAL INVEST)	2,18

POPULAÇÃO NOVA MONITORADA

Grupo Monitorado	1.088 VIDAS
Período Pré Programa	159 MESES (Jul/2003 – Set/2016)
Período Pós Programa	8 meses (Out/2016 – Mai/2017)
Período Contas Médicas	Jul/2003 – Mai/2017

- A POPULAÇÃO MONITORADA TEM IDADE MÉDIA DE 70 ANOS

ANÁLISE RESULTADO FINANCEIRO

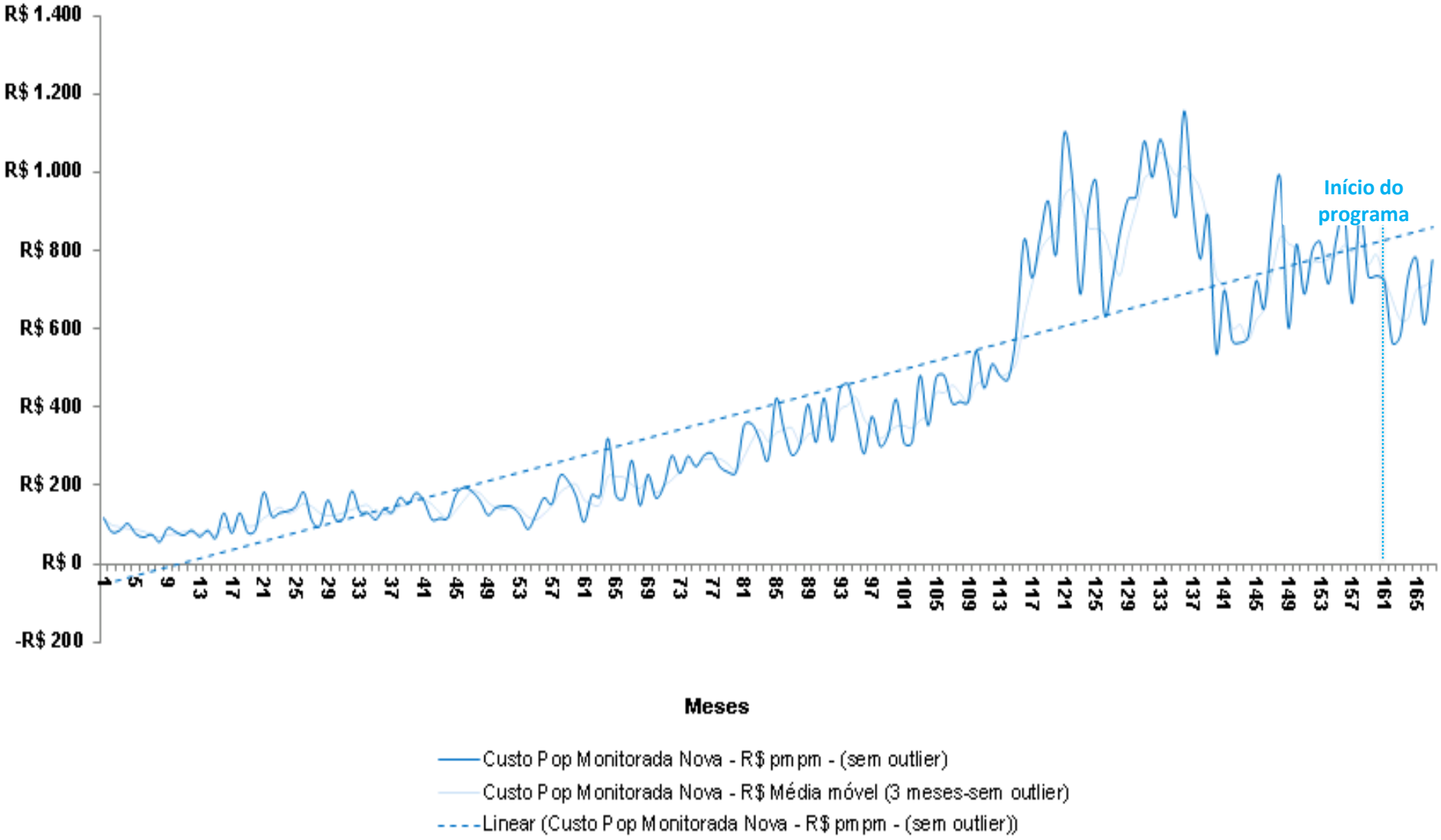

- OS CUSTOS DA POPULAÇÃO MONITORADA AUMENTARAM EM MÉDIA 14,55% A.A.

LINHA DE TENDÊNCIA

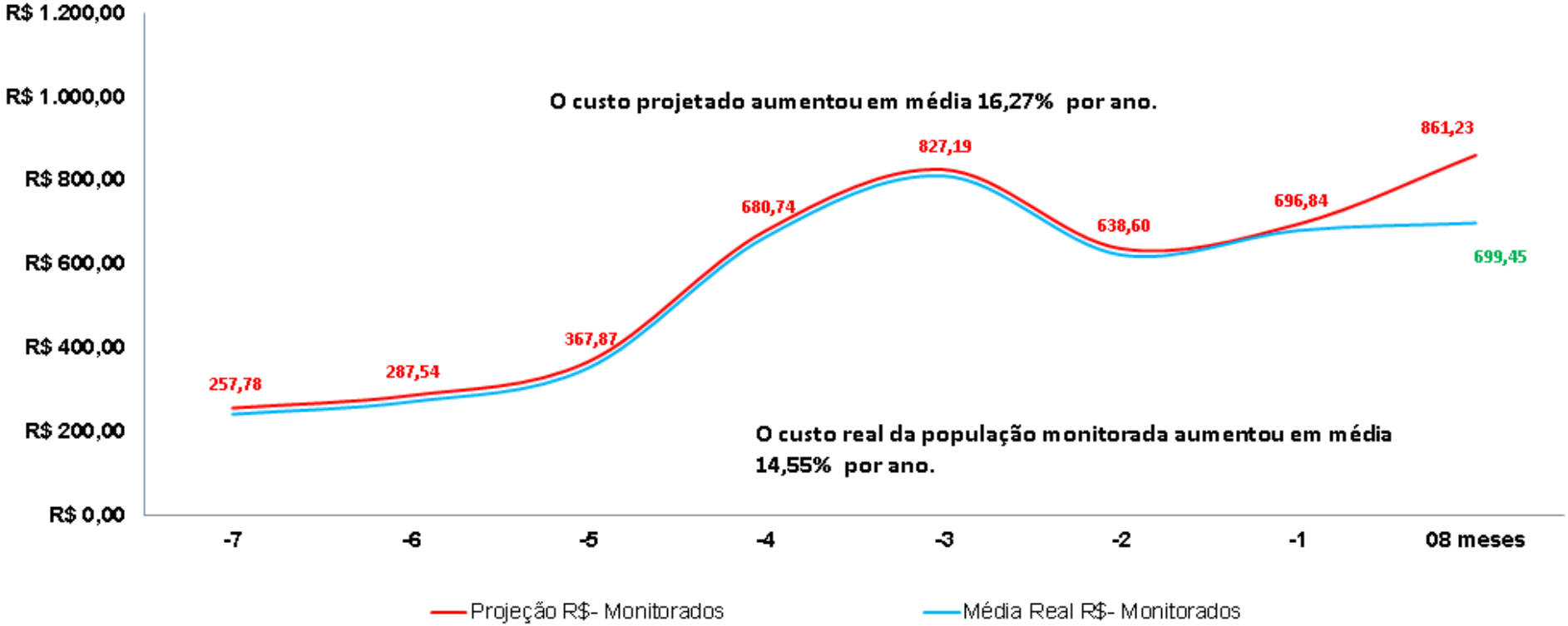

1.088 MONITORADOS	TOTAL
	TOTAL (R$)
CUSTO PROJETADO	6.274.058,63
CUSTO REAL	5.095.496,14
= ECONOMIA BRUTA	1.178.562,49
(-) INVESTIMENTO	567.137,25
(-) CUSTO FINANCEIRO (12 M)	76.845,64
= ECONOMIA LÍQUIDA	534.579,61
ROI (ECON/TOTAL INVEST)	1,83

CONCLUSÃO

- A ALTA ADMINISTRAÇÃO TEM QUE ESTAR ENVOLVIDA, POIS OS RESULTADOS NÃO SÃO IMEDIATOS
- AINDA QUE ALGUNS PARTICIPANTES PERMANEÇAM POR MUITO TEMPO NO PROGRAMA, SEUS RESULTADOS SÃO MELHORES QUE SE ESTIVESSEM DESASSISTIDOS
- IMPORTANTE AS INCLUSÕES OCORREREM EM BLOCO PARA POSSIBILITAR RESULTADOS COMPARATIVOS, O QUE PERMITE MELHOR AVALIAÇÃO DA CARTEIRA E AJUDA NA DEFINIÇÃO DE ESTRATÉGIA
- A EMPRESA CONTRATADA TEM QUE TER PROFUNDO CONHECIMENTO DA POPULAÇÃO E CULTURA DA CONTRATANTE, SENÃO A ADESÃO É PEQUENA E A EVASÃO É GRANDE
- O CONTRATO DE PRESTAÇÃO DE SERVIÇO DEVE SER DE RISCO COMPARTILHADO, DANDO MAIS CONFORTO PARA A ALTA ADMINISTRAÇÃO
- APURAÇÃO AINDA QUE PARCIAL DE RESULTADO FINANCEIRO E OPERACIONAL EM PERÍODO INFERIOR A 1 ANO, PARA POSSIBILITAR CORREÇÃO DE RUMO E ASSEGURAR RESULTADOS POSITIVOS AO TÉRMINO DE 1 ANO E MEIO

OBRIGADA!!!

adriana@sistel.com.br
(61) 3425-7006